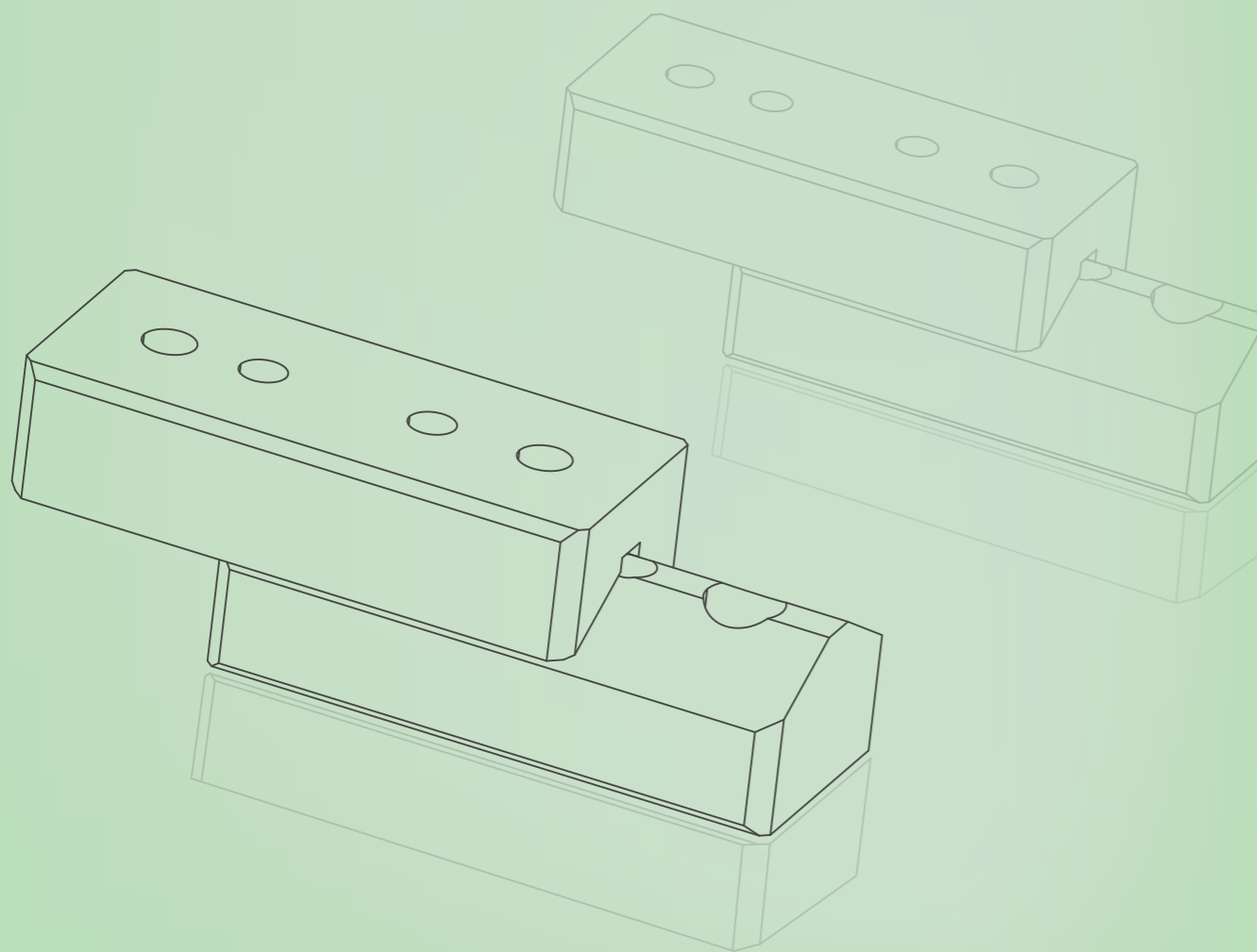



# JOUJDER PRECISION




## 斜楔配件

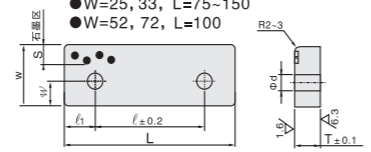
### COMPONENTS OF CAMS

 <p>斜楔配件 929</p>	 <p>JMCUW/JMCUS 931 斜楔上压板</p>	 <p>JMCUX 932 斜楔上压板 烧结型</p>	 <p>JSOPX 933 斜楔上压板 烧结型</p>	 <p>JSCUP 934 斜楔上压板 钢型</p>	 <p>JCBS/JCBSL 935 斜楔凹V型导板</p>
 <p>JCBSL/JCPSL 936 斜楔凸V型导板</p>	 <p>JCSPWS/JCSPSS 937 斜楔驱动导板 15度型</p>	 <p>JCSPW/JCSPS 938 斜楔驱动导板 30度型</p>	 <p>RCSPW 939 斜楔驱动导板 45度型</p>	 <p>RCSPS 940 斜楔驱动导板 45度型 - 钢型</p>	 <p>RTDBC/RTDBW 941 斜楔驱动导板 辘轮式</p>
 <p>JCPRFH 943 斜楔强制拉回块</p>	 <p>JCPRFE 943 斜楔强制拉回块</p>	 <p>JCPRFF 944 斜楔强制拉回块</p>	 <p>JCKPZ 944 斜楔强制拉回块</p>	 <p>JCKPL/JCKPLS 945 斜楔强制拉回块</p>	 <p>JCPRKW/JCPRKS/JCPRKK 946 斜楔强制拉回块</p>
 <p>JCPRB/JCPRBS 947 斜楔强制拉回块</p>	 <p>JCPRP/JCPRPL JCPRPR 948 斜楔强制复位板</p>	 <p>JCPRX/JCPRXL JCPRXR 949 斜楔强制复位板 烧结型</p>	 <p>RESPNL 951 斜楔复位弹簧组件 无预压型</p>	 <p>RESPNH RESPNL 953 斜楔复位弹簧组件 无预压型</p>	 <p>RESPYL RESPYM 955 斜楔复位弹簧组件 预压型</p>
 <p>RESPTL RESPTM 961 斜楔复位弹簧组件 并列型</p>	 <p>UTTA 965 斜楔缓冲限位块 厚型</p>	 <p>UTTU 966 斜楔缓冲限位块 薄型</p>	 <p>UTUP 967 斜楔缓冲限位块 减震型</p>		

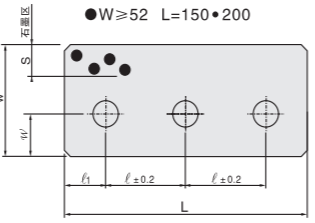
Code No. **JMCUW/JMCUS**



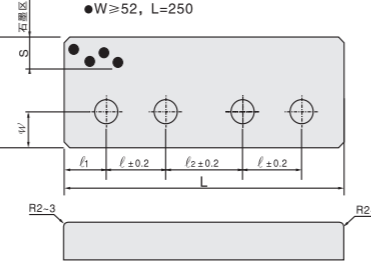
●W=25, 33, L=75~150  
●W=52, 72, L=100



●W=33 L=200  
●W≥52 L=150•200



●W=105, L=200  
●W≥52, L=250




●运动方向

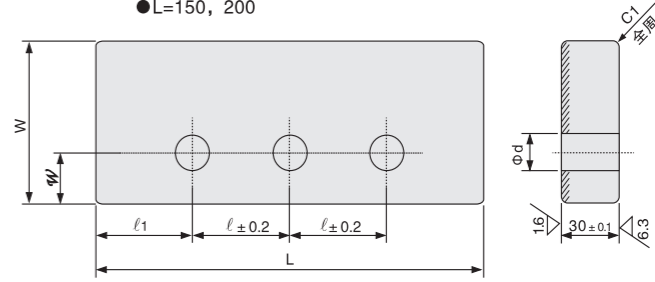
型号	W	L	T	l	l1	l2	W'	S	d	
JMCUW	25	75	10	45	15	-	8	7.5	9	
		100		50	25					
		125		75	25					
	33	75		45	15					
		100		50						
		125		75						
JMCUW JMCUS	52	100	20	50	25	50	20	13	13	
		150		75						
		200		50						
		250		75						
	72	100	30	50		-	22	25	22	18
		150		50						
		200		50						
		250		50						
	77	150	35	50		-	27	25	27	18
		200		50						
		250		50						
		250		50						
82	150	40	50	-	32	25	32	18		
	200		50							
	250		50							
	250		50							
JMCUW	105	150	40	50	-	32	25	32	18	
		200		50						
		250		50						

Code	W	L
JMCUW	33	75

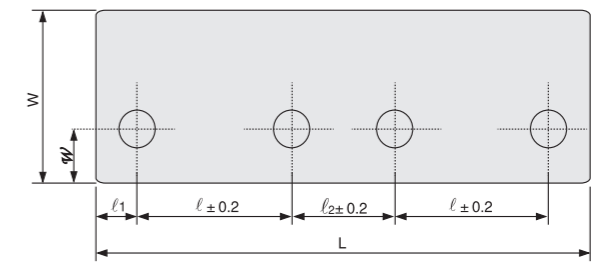
Code No. **JMCUX**



●L=150, 200



●L=250


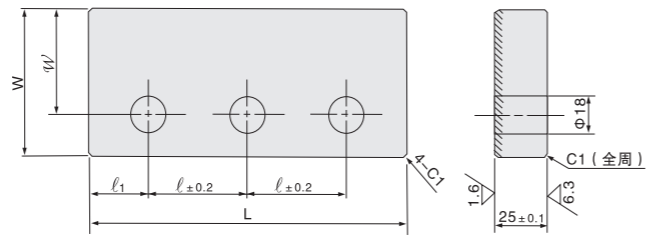


●材质  
SS400 //部铜烧结

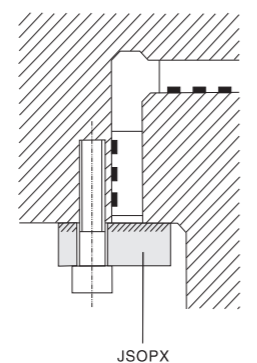
型号	W	L	l	l1	l2	W'	d
JMCUX	82	150	50	25	-	25	18
		200	75		50		
		250	75		50		

Code	W	L
JMCUX	82	200

Code No.  
**JSOPX**

M 材质	H 硬度
SS400 ///部铜烧结	///部高频淬火 HRC55~


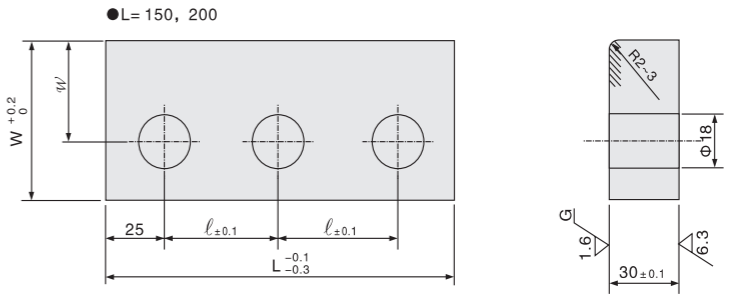
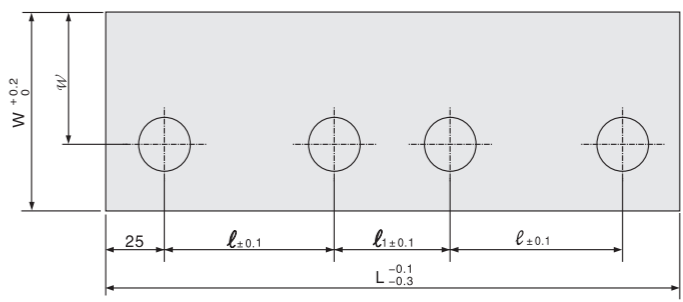


●运动方向

型号	W	L	W'	l	l <sub>1</sub>
JSOPX	70	160	50	50	30
		200		70	
		240		85	35

Code	W	L
JSOPX - 70 - 200		

Code No.  
**JSCUP**

M 材质	H 硬度
S45C	///部高频淬火 HRC55~

型号	W	L	l	l <sub>1</sub>	W'
JSCUP	67	150	50	-	42
		200	75	50	
		250	50	-	
	82	150	50	-	57
		200	75	50	
		250	75	50	

Code	W	L
JSCUP - 67 - 200		

斜楔配件

Code No. **JCBS/JCBSL**

**材质**  
铜合金+石墨

\*n数值另由L尺寸决定.

● 运动方向

● JCBSL、JCBSPL组合

W	d	D
35	9	14
50.65	11	17.5

● JCBS、JCBSPL组合后的尺寸

W	h
35	35
50	50
65	65

型号	W	L	H	a	b	P	P1	孔数 n	P2	E	e	F	G	J				
JCBS	35	75	24	15	30	45	-	2	15	15	8	-	4	11				
		100		20	40	60			20									
		125		20	40	85			45									
		150		20	40	110			70									
	50	75	31	15	30	45	-	2	15	18	-	-	-	-				
		100		20	40	60			20									
		125		25	50	75			25									
		150		25	50	100			50									
	65	100	35	20	40	60	50	-	3	10	-	-	-	-				
		150		20	40	60			20									
		200		25	50	-			100						50			
		250		25	50	-			150						50			
JCBSL	65	100	37	20	40	60	-	2	20	20	-	20	10	13				
		125		20	40	75		25										
		150		20	40	100		50										
		200		25	50	-		100							100			
JCBSL	65	125	37	25	50	-	-	3	20	20	-	20	10	13				
		150						25							50	100	150	
		200						25							50	-	100	150
		250						25							50	-	100	150
JCBSL	65	300	37	25	50	-	-	3	20	20	-	20	10	13				
		300						25							50	-	100	200

Code	W	L
JCBS	65	150

Code No. **JCBSP/JCBSPL**

**材质**  
S45C

**H 硬度**  
HRC55~  
///部高频淬火

\*n数值另由L尺寸决定.

● JCBSPL

● JCBSL、JCBSPL组合

W	d	D
35	9	14
50.65	11	17.5

● JCBSL、JCBSPL组合后的尺寸

W	h
35	35
50	50
65	65

型号	W	L	H	a	b	P	P1	孔数 n	P2	E	e	G				
JCBSP	35	75	20	15	30	45	-	2	15	17	8	4				
		100		20	40	60			20							
		125		20	40	85			45							
		150		20	40	110			70							
	50	75	32	15	30	45	-	2	15	29	-	-				
		100		20	40	60			20							
		125		25	50	75			25							
		150		25	50	100			50							
	65	100	47	20	40	60	50	-	3	44	-	10				
		150		20	40	60			20							
		200		25	50	-			100				50			
		250		25	50	-			150				50			
JCBSPL	65	100	30	20	40	60	-	2	20	26	-	10				
		125		20	40	75		25								
		150		20	40	100		50								
		200		25	50	-		100					100			
JCBSPL	65	150	30	25	50	-	-	3	20	26	-	10				
		200						25					50	100	150	
		250						25					50	-	100	150
		300						25					50	-	100	200


Code	W	L
JCBSPL	65	150

斜楔配件

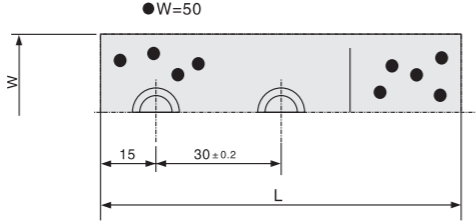
斜楔配件

斜楔配件

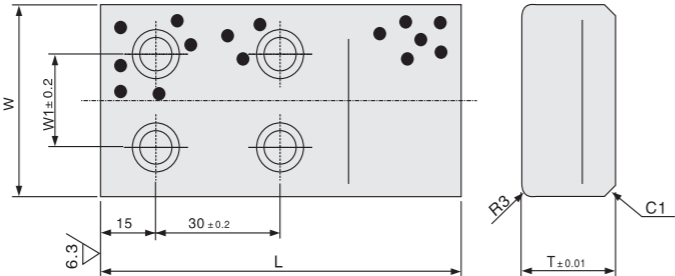
Code No. JCSPWS/JCSPSS



●W=50

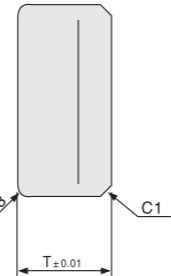
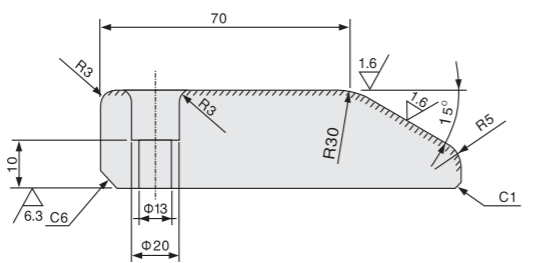


●W=75, 100



JCSPWS **M** 材质  
铜合金+石墨

JCSPSS **M** 材质 **H** 硬度  
S45C HRC55~  
///部高频淬火


●运动方向

上图为JCSPSS

型号	W	L	T	W1	
JCSPWS JCSPSS	50	110	25	—	
		130	30		
		150	35		
	75	110	25		
		130	30		40
		150	35		
100	110	25	60		
	130	30			
	150	35			

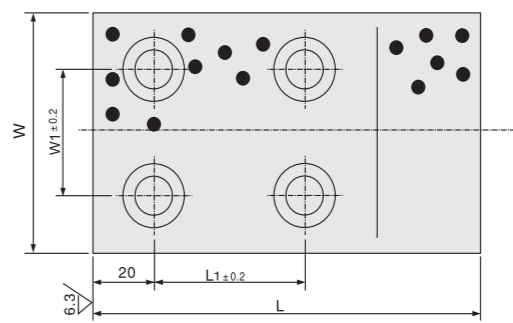
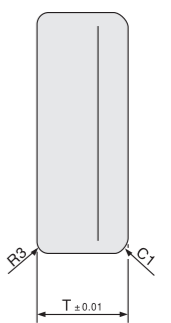
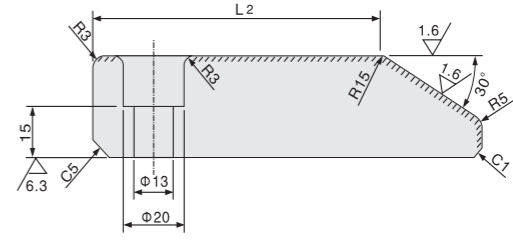
Code	W	L
JCSPWS - 75 - 130	75	130

Code No. JCSPW/JCSPS



JCSPW **M** 材质  
铜合金+石墨

JCSPS **M** 材质 **H** 硬度  
S45C HRC55~  
///部高频淬火

●运动方向

上图为JCSPS


型号	W	L	T	W1	L1	L2
JCSPW JCSPS	75	130	30	40	50	95
		150	45		45	90
		170	60		75	120
		200	60		75	120
	100	130	30	60	50	95
		150	45		45	90
		170	60		75	120
		200	60		75	120
	125	130	30	85	50	95
		150	45		45	90
		170	60		75	120
		200	60		75	120
150	130	30	110	50	95	
	150	45		45	90	
	170	60		75	120	
	200	60		75	120	

Code	W	L
JCSPW - 100 - 200	100	200
JCSPS - 125 - 170	125	170

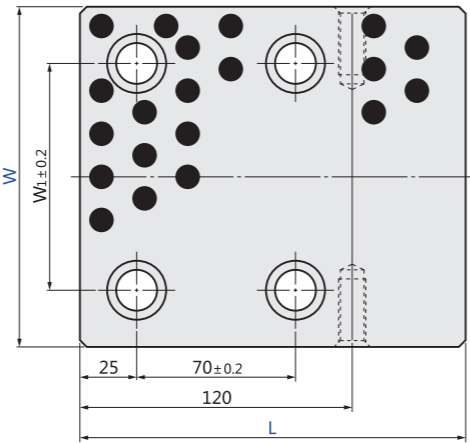
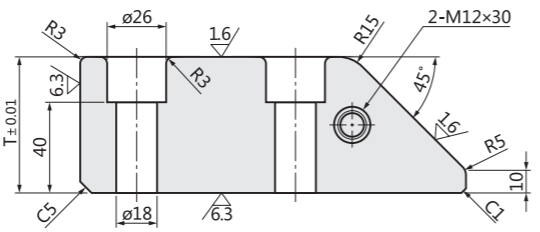
斜楔配件

斜楔配件

Code No.  
**RCSPW**



**M 材质**  
铜合金+石墨





运动方向

型号	W	L	T	W <sub>1</sub>
RCSPW	150	170	60	100
		200	90	
	200	170	60	140
		200	90	

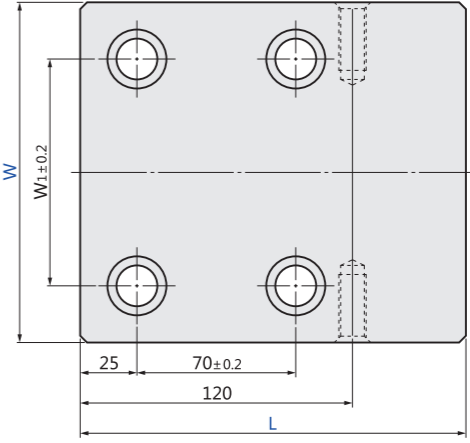
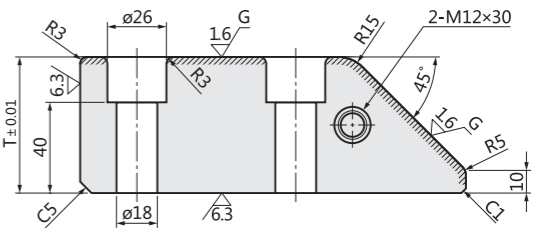
Code	W	L
RCSPW -	200	170

Code No.  
**RCSPS**



**M 材质**  
S45C

**H 硬度**  
HRC55以上  
///部高频淬火





型号	W	L	T	W <sub>1</sub>
RCSPS	150	170	60	100
		200	90	
	200	170	60	140
		200	90	

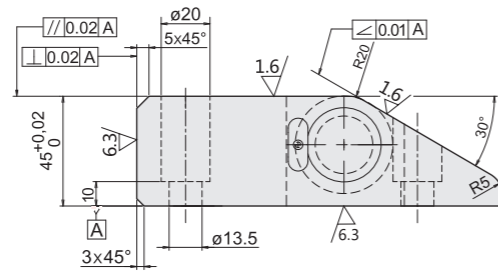
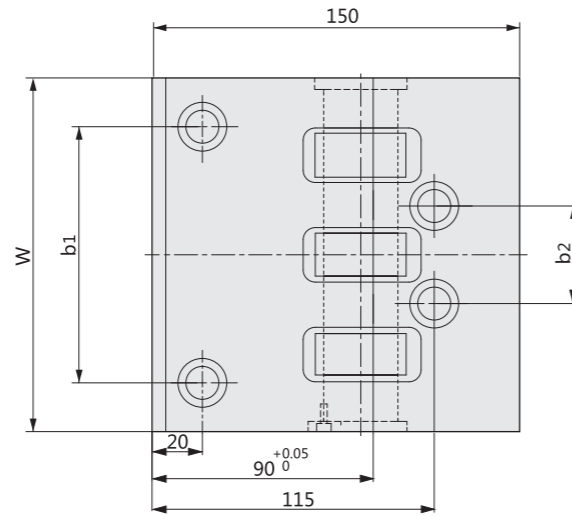
Code	W	L
RCSPS -	200	170

Code No.

RTDBC  
RTDBW



	主体材质	辊轮材质
RTDBC	铜合金	GCr15
RTDBW	铜合金+石墨	HRC58~60



型号	规格	W	b1	b2	辊轮数量	六角螺栓	螺栓数量
RTDBC RTDBW	10045	100	60	-	2	M12×35	3
	12545	125	85	-	2		3
	15045	150	110	110	3		4

Code	规格
RTDBC	- 10045

斜楔配件

斜楔配件

**Code No.**  
**JCPRFH**

<b>M 材质</b>	<b>H 硬度</b>
S45C+石墨	HRC50~60 ///部高频淬火

型号	W	L	L1
JCPRFH	30	67.5	32.4
	35	77.5	42.4

**Code No.**  
**JCPRFE**

<b>M 材质</b>	<b>H 硬度</b>
S45C	HRC55~ ///部高频淬火

型号	W	L	W1	L1	d	T	T1	孔穴数
JCPRFE	30	55	-	7.5	10	16	8	1
		75						
	50	65	30	10	12	18	10	2
		85						
		105						
		105						

Code	W	L
JCPRFE	50	85

**Code No.**  
**JCPRFF**

<b>M 材质</b>	<b>H 硬度</b>
SK5	HRC55~ ///部高频淬火

型号	(W)	L	L1
JCPRFF	60	100	52.5
		120	72.5

**Code No.**  
**JCKPZ**

<b>M 材质</b>
铜合金+石墨

型号	W	L	W1	W2	C
JCKPZ	60	82	30	15	57
		102			77
		112			87
	80	82	40	20	57
		102			77
		112			87


Code	W	L
JCKPZ	60	102



斜楔配件

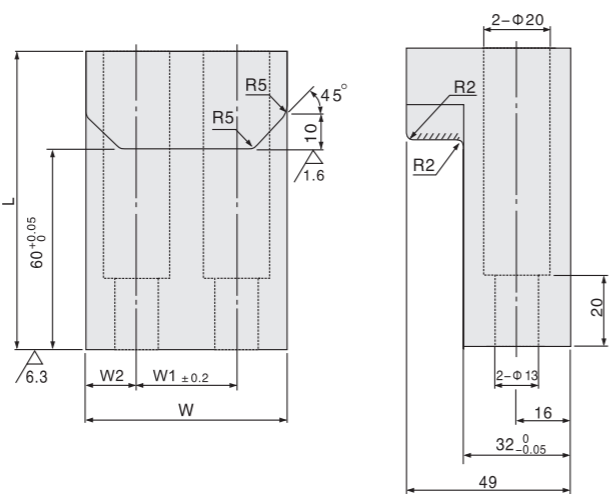
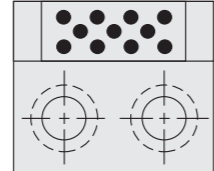
斜楔配件

Code No.  
**JCKPL/JCKPLS**



**JCKPL** **M** 材质  
铜合金+石墨

**JCKPLS** **M** 材质 **H** 硬度  
S45C HRC55~  
///部高频淬火





上图为JCKPL

型号	W	L	W1	W2
JCKPL	60	85	30	15
JCKPLS	80		40	20

Code	W	L
JCKPL - 60 - 85		

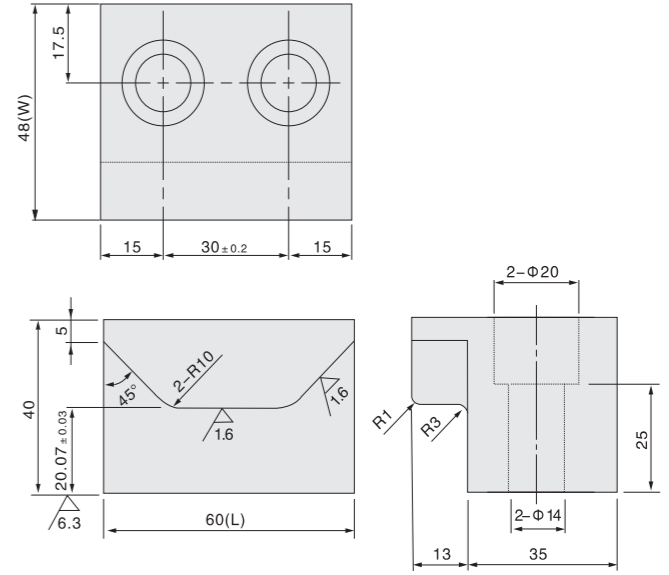
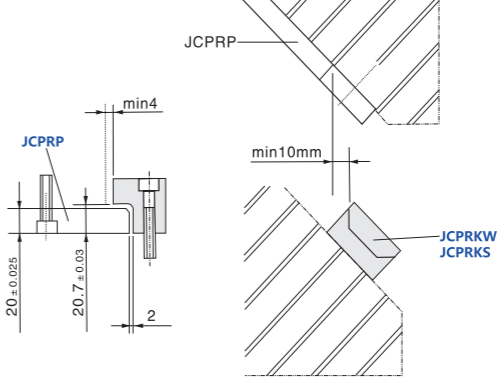
Code No.  
**JCPRKW/JCPRKS/JCPRKK**



**JCPRKW** **M** 材质  
铜合金

**JCPRKS** **M** 材质  
SS400

**JCPRKK** **M** 材质  
S45C


型号	W	L
JCPRKW		
JCPRKS	48	60
JCPRKK		

Code	W	L
JCPRKW - 48 - 60		

斜楔配件

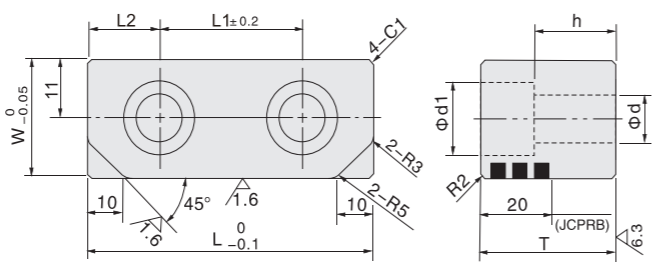
斜楔配件

Code No. **JCPRB/JCPRBS**

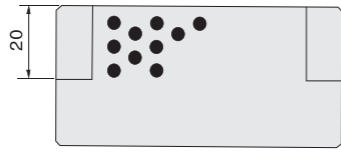
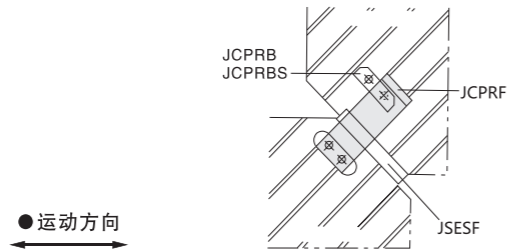


**JCPRB** **M** 材质  
铜合金+石墨

**JCPRBS** **M** 材质  
铜合金



上图为JCPRB





●运动方向

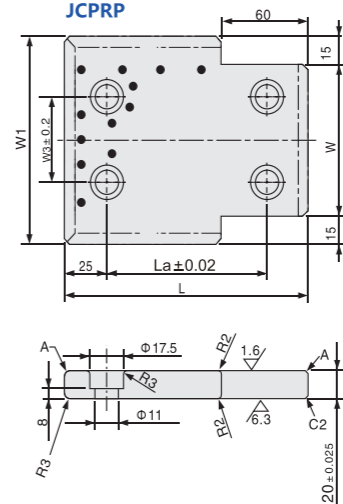
型号	W	L	T	L1	L2	d	d1	h
JCPRB	25	60	30	30	15	11	17.5	18
JCPRBS	32	60	38	40	20	13	20	23
		80						

Code	W	L
JCPRB -	32	80

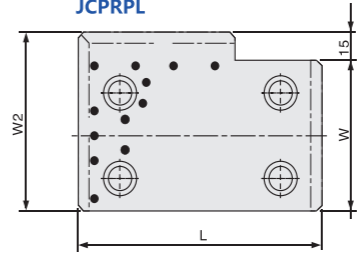
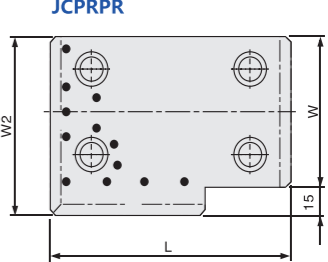
Code No. **JCPRP  
JCPRPL  
JCPRPR**



**M** 材质  
铜合金+石墨



A部详细

●运动方向

型号	W	L	W1	W2	W3	La	
JCPRP JCPRPL JCPRPR	75	100	105	90	40	50	
		125				75	
		150				100	
	100	125	130	115	50	75	100
		150					100
		200					150
	125	200	155	140	75	75	200
		250					200
		200					150
	150	200	180	165	100	100	150
		250					200

Code	W	L
JCPRP -	125	200


# 斜楔强制复位板

烧结型

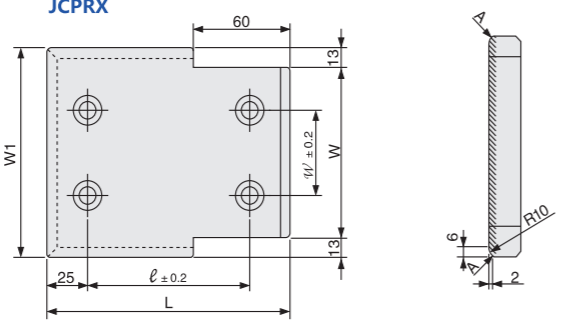
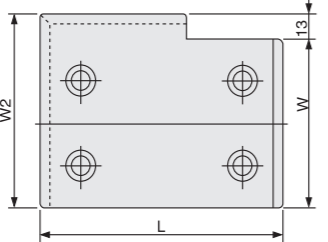
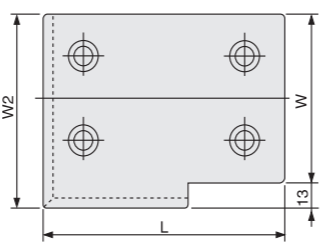
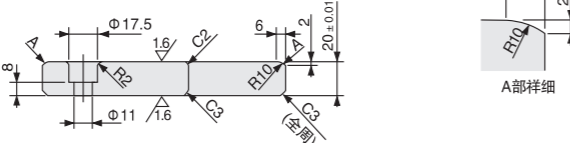
斜楔配件

斜楔配件

**Code No.**  
**JCPRX**  
**JCPRXL**  
**JCPRXR**



**M 材质**  
 SS400 //部铜烧结

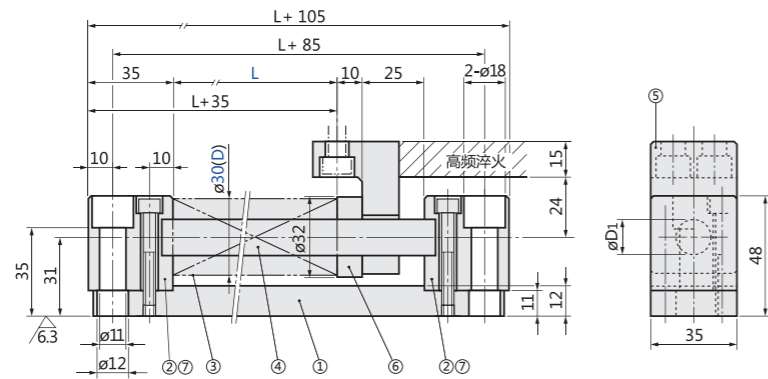






● 运动方向

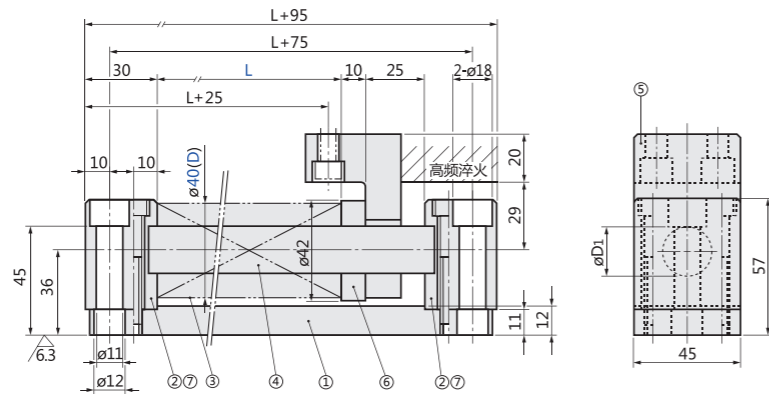
型号	W	L	W(实际尺寸)	W <sub>1</sub>	W <sub>2</sub>	W <sub>2</sub>	ℓ
JCPRX JCPRXL JCPRXR	75	100	74	100	40	87	50
		125					75
		150					100
		200					150
	100	150	99	125	50	112	100
		200					150
		250					200
	125	150	124	150	90	137	100
		200					150

Code	W	L
JCPRXR -	75	200

Code No.  
**RESPNL 30**



**RESPNH 40**  
**RESPNL 40**



● 结构明细表

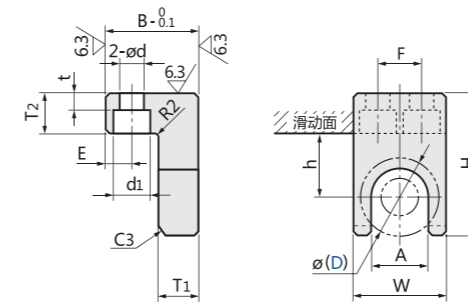
序号	名称	数量	材质及备注	序号	名称	数量	材质及备注
1	支撑板	1	SS400	5	复位块	1	SS400
2	弹簧块	2	SS400	6	垫圈	1	S45C
3	弹簧	1	见表格	7	内六角螺栓	4	SCM435
4	弹簧导销	1	S45C				

型号	(D)	L	弹簧	标准负荷(100万次)		最大负荷(30万次)		弹簧常数 N/mm	D <sub>1</sub>
				行程	负荷 (N)	行程	负荷 (N)		
RESPNL	30	100	TL30-100	32	951	40	1187	29.69	14
		125	TL30-125	40		50		23.76	
		150	TL30-150	48		60		19.80	
		175	TL30-175	56		70		16.97	
RESPNH	40	90	TF40-90	36	1000	45	1255	27.85	20
		125	TF40-125	50		62.5		20.05	
		150	TF40-150	60		75		16.71	
RESPNL	40	125	TL40-125	40	1697	50	2120	42.29	19
		150	TL40-150	48		60		35.24	
		175	TL40-175	56		70		30.21	
		200	TL40-200	64		80		26.43	
		250	TL40-250	80		100		21.14	

Code	(D)	L
RESPNL	30	125
RESPNH	40	125

● ⑤ 复位块

RNP

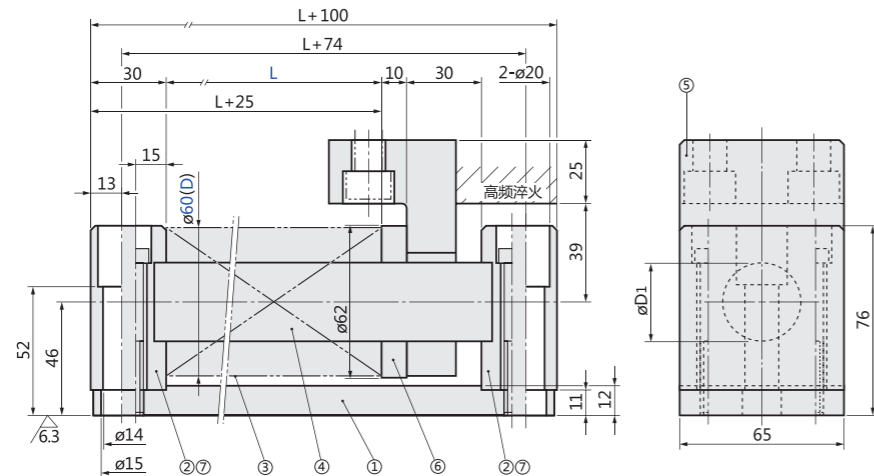



型号	(D)	适用组件	W	B	H	A	h	T <sub>1</sub>	T <sub>2</sub>	F	E	d	d <sub>1</sub>	t
RNP	30	RESPNL 30	35	35	53	21	24	15	15	18	10	9	14	5
	40	RESPNH 40	45	40	69	25	29	15	20	25	10	9	14	10
		RESPNL 40												

Code	(D)
RNP	30

Code No.

RESPNH 60  
RESPNL 60



● 结构明细表

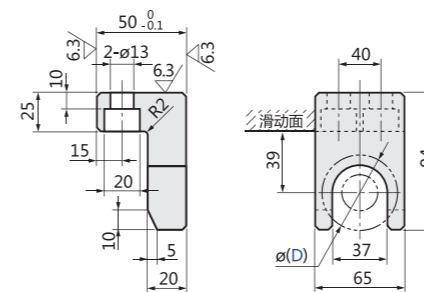
序号	名称	数量	材质及备注	序号	名称	数量	材质及备注
1	支撑板	1	SS400	5	复位块	1	SS400
2	弹簧块	2	SS400	6	垫圈	1	S45C
3	弹簧	1	见表格	7	内六角螺栓	4	SCM435
4	弹簧导销	1	S45C				

型号	(D)	L	弹簧	标准负荷(100万次)		最大负荷(30万次)		弹簧常数 N/mm	D <sub>1</sub>
				行程	负荷 (N)	行程	负荷 (N)		
RESPNH	60	125	TF60-125	50	2260	62.5	2820	45.16	31.8
		150	TF60-150	60		75		37.63	
		175	TF60-175	70		87.5		32.25	
		200	TF60-200	80		100		28.22	
		250	TF60-250	100		125		22.58	
RESPNL	60	125	TL60-125	40	3810	50	4770	95.33	28.6
		150	TL60-150	48		60		79.44	
		175	TL60-175	56		70		68.10	
		200	TL60-200	64		80		59.58	
		250	TL60-250	80		100		47.67	
		300	TL60-300	96		120	39.72		

Code	(D)	L
RESPNH -	60	200

● ⑤ 复位块

RNP



型号	(D)	适用组件
RNP	60	RESPNH 60
		RESPNL 60

Code	(D)
RNP -	60

# 斜楔复位弹簧组件

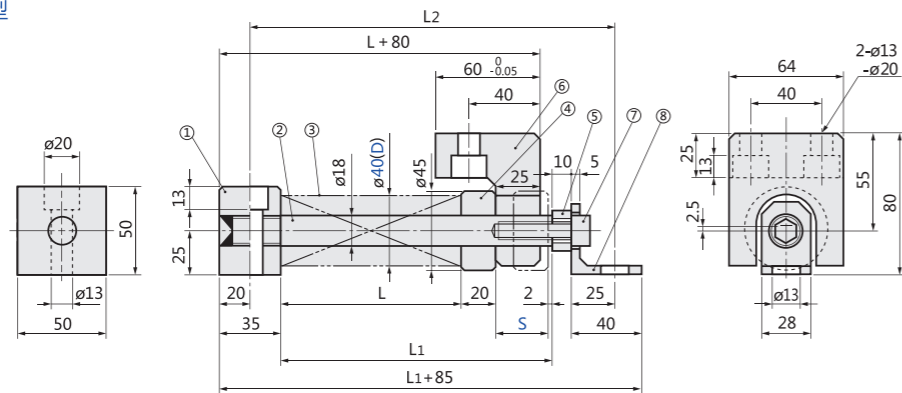
预压型

Code No.

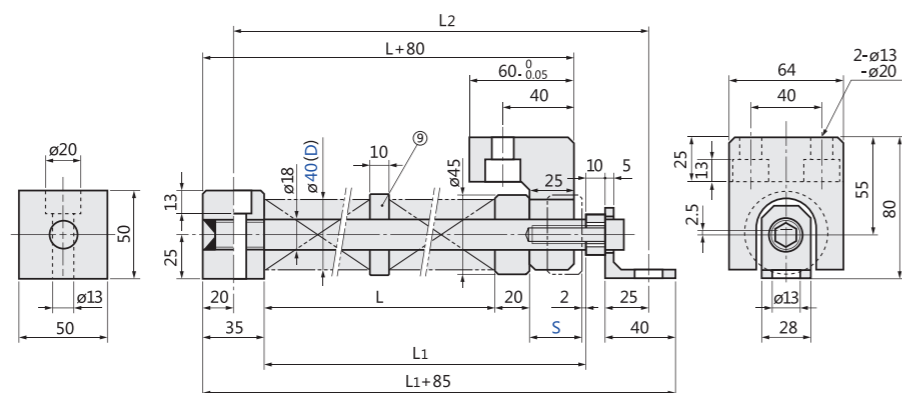
**RESPYL 40**  
**RESPYM 40**



● 单弹簧型



● 双弹簧型



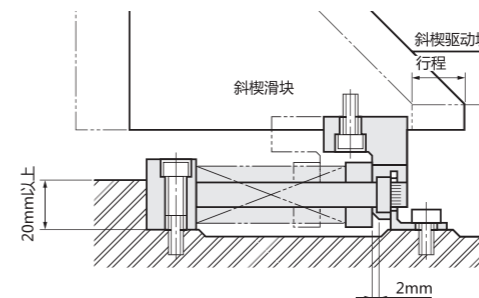
● 结构明细表

序号	名称	数量	材质及备注	序号	名称	数量	材质及备注
1	弹簧块	1	SS400	6	复位块	1	SS400
2	弹簧导销	1	S45C HRC55以上	7	内六角螺栓	1	SCM435 M12×40
3	弹簧	1(2)	见表格	8	角铁	1	SS400
4	弹簧固定块	1	S45C	9	轴环	1	S45C
5	垫圈	1	SS400				

型号	(D)	S	弹簧规格	弹簧数量	负荷 N(kgf)		L	L <sub>1</sub>	L <sub>2</sub>
					min	max			
RESPYL	40	20	TL40-100	1	635 (64.8)	1.695 (172.8)	68	110	160
		25	TL40-125	1	632 (64.4)		85	132	182
		30	TL40-150	1	635 (64.8)		102	154	204
		35	TL40-150	1	459 (46.8)		102	159	209
		40	TL40-175	1	485 (49.5)		119	181	231
		45	TL40-200	1	503 (51.3)		136	203	253
		50	TL40-250	1	647 (66.0)		170	242	292
		55	TL40-250	1	539 (55.0)		170	247	297
		60	TL40-150	2	627 (63.9)		214	296	346
		65	TL40-150	2	547 (55.8)		214	301	351
		70	TL40-175	2	633 (64.5)		248	340	390
		75	TL40-175	2	562 (57.3)		248	345	395
		80	TL40-200	2	635 (64.8)		282	384	434
		85	TL40-200	2	568 (57.9)		282	389	439
		90	TL40-200	2	503 (51.3)		282	394	444
		95	TL40-200	2	436 (44.5)		282	399	449
100	TL40-250	2	647 (66.0)	350	472	522			
105	TL40-250	2	593 (60.5)	350	477	527			
110	TL40-250	2	539 (55.0)	350	482	532			
RESPYM	40	20	TM40-125	1	940 (95.8)	2510 (255.9)	93	135	185
		25	TM40-150	1	914 (93.2)		111	158	208
		30	TM40-200	1	1027(104.7)		149	201	251
		35	TM40-225	1	957 (97.6)		168	225	275
		40	TM40-250	1	938 (95.7)		186	248	298
		45	TM40-300	1	1012(103.2)		224	291	341
		50	TM40-175	2	1119(114.1)		270	342	392
		55	TM40-175	2	979 (99.9)		270	347	397
		60	TM40-200	2	1027(104.7)		308	390	440
		65	TM40-200	2	905 (92.3)		308	395	445
70	TM40-225	2	1001(102.1)	344	436	486			
75	TM40-250	2	1039(106.0)	382	479	529			
80	TM40-250	2	941 (96.0)	382	484	534			

Code	(D)	S
RESPYL -	40	50
RESPYM -	40	30

EX



# 斜楔复位弹簧组件

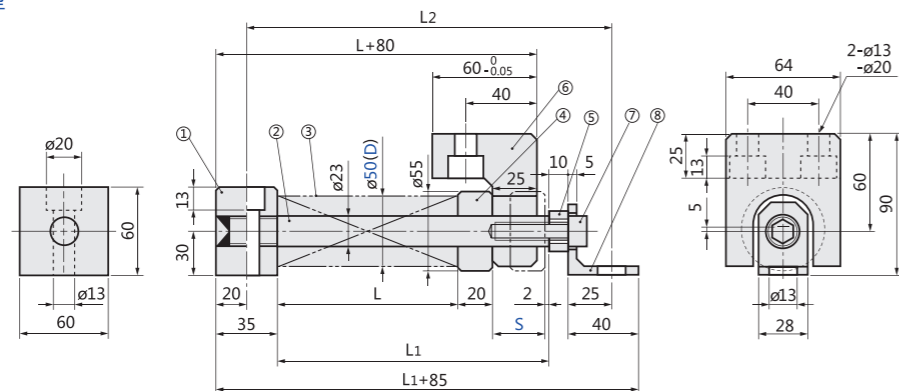
预压型

Code No.

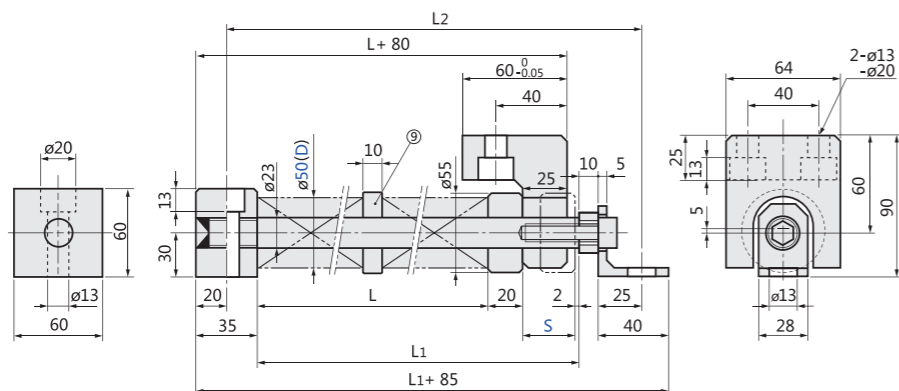
**RESPYL 50**  
**RESPYM 50**



● 单弹簧型



● 双弹簧型



● 结构明细表

序号	名称	数量	材质及备注	序号	名称	数量	材质及备注
1	弹簧块	1	SS400	6	复位块	1	SS400
2	弹簧导销	1	S45C HRC55以上	7	内六角螺栓	1	SCM435 M12×40
3	弹簧	1(2)	见表格	8	角铁	1	SS400
4	弹簧固定块	1	S45C	9	轴环	1	S45C
5	垫圈	1	SS400				

型号	(D)	S	弹簧规格	弹簧数量	负荷 N(kgf)		L	L <sub>1</sub>	L <sub>2</sub>
					min	max			
RESPYL	50	20	TL50-100	1	1020(104.0)	2700 (275.3)	68	110	160
		25	TL50-125	1	1020(104.0)		85	132	182
		30	TL50-150	1	1080(110.1)		102	154	204
		35	TL50-150	1	728(74.2)		102	159	209
		40	TL50-175	1	768(78.3)		119	181	231
		45	TL50-200	1	798(81.4)		136	203	253
		50	TL50-250	1	1020(104.0)		170	242	292
		55	TL50-250	1	850(86.7)		170	247	297
		60	TL50-300	1	1010(103.0)		204	286	336
		65	TL50-300	1	868(88.5)		204	291	341
		70	TL50-300	1	728(74.2)		204	296	346
		75	TL50-175	2	888(90.6)		248	345	395
		80	TL50-200	2	1010(103.0)		282	384	434
		85	TL50-200	2	903(92.1)		282	389	439
		90	TL50-200	2	798(81.4)		282	394	444
		95	TL50-200	2	693(70.7)		282	399	449
		100	TL50-250	2	1020(104.0)		350	472	522
		105	TL50-250	2	935(95.3)		350	477	527
		110	TL50-250	2	850(86.7)		350	482	532
		115	TL50-250	2	765(78.0)		350	487	537
120	TL50-300	2	1010(103.0)	418	560	610			
125	TL50-300	2	938(95.6)	418	565	615			
130	TL50-300	2	868(88.5)	418	570	620			
135	TL50-300	2	798(81.4)	418	575	625			
140	TL50-300	2	728(74.2)	418	580	630			
145	TL50-300	2	658(67.1)	418	585	635			
150	TL50-300	2	588(60.0)	418	590	640			
RESPYM	50	20	TM50-125	1	1470(149.9)	3920 (400.0)	93	135	185
		25	TM50-150	1	1428(145.7)		111	158	208
		30	TM50-200	1	1607(163.9)		149	201	251
		35	TM50-225	1	1496(152.6)		168	225	275
		40	TM50-250	1	1470(149.9)		186	248	298
		45	TM50-300	1	1580(161.1)		224	291	341
		50	TM50-350	1	1705(173.8)		261	333	383
		55	TM50-350	1	1486(151.5)		261	338	388
		60	TM50-200	2	1990(202.9)		298	380	430
		65	TM50-200	2	1799(183.4)		298	385	435
		70	TM50-225	2	1904(194.2)		334	426	476
		75	TM50-250	2	1929(196.8)		372	469	519
80	TM50-250	2	1776(181.1)	372	474	524			



Code	(D)	S
RESPYL -	50	40
RESPYM -	50	70

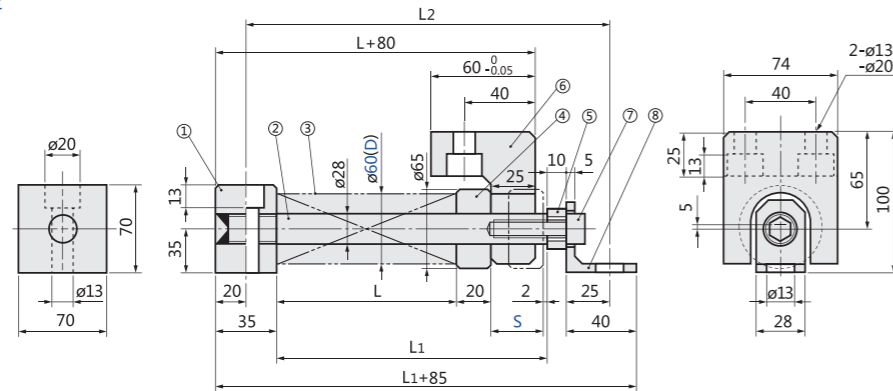
# 斜楔复位弹簧组件 预压型

Code No.

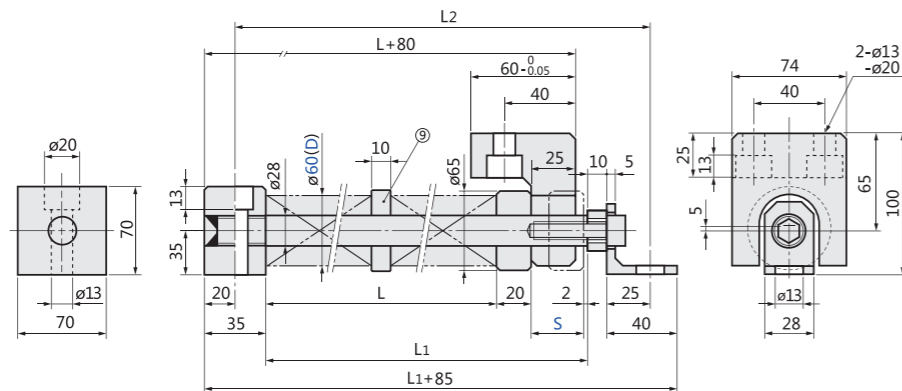
**RESPYL 60**  
**RESPYM 60**



● 单弹簧型



● 双弹簧型



● 结构明细表

序号	名称	数量	材质及备注	序号	名称	数量	材质及备注
1	弹簧块	1	SS400	6	复位块	1	SS400
2	弹簧导销	1	S45C HRC55以上	7	内六角螺栓	1	SCM435 M12×40
3	弹簧	1(2)	见表格	8	角铁	1	SS400
4	弹簧固定块	1	S45C	9	轴环	1	S45C
5	垫圈	1	SS400				

型号	(D)	S	弹簧规格	弹簧数量	负荷 N(kgf)		L	L <sub>1</sub>	L <sub>2</sub>
					min	max			
RESPYL	60	20	TL60-100	1	1464(149.3)	3890 (396.7)	68	110	160
		25	TL60-125	1	1455(148.4)		85	132	182
		30	TL60-150	1	1458(148.7)		102	154	204
		35	TL60-150	1	1053(107.4)		102	159	209
		40	TL60-175	1	1104(112.6)		119	181	231
		45	TL60-200	1	1159(118.2)		136	203	253
		50	TL60-250	1	1470(149.9)		170	242	292
		55	TL60-250	1	1225(124.9)		170	247	297
		60	TL60-300	1	1476(150.5)		204	286	336
		65	TL60-300	1	1271(129.6)		204	291	341
		70	TL60-300	1	1066(108.7)		204	296	346
		75	TL60-175	2	1276(130.1)		248	345	395
		80	TL60-200	2	1464(149.3)		282	384	434
		85	TL60-200	2	1331(135.7)		282	389	439
		90	TL60-200	2	1159(118.2)		282	394	444
		95	TL60-200	2	1006(102.6)		282	399	449
		100	TL60-250	2	1470(149.9)		350	472	522
		105	TL60-250	2	1347(137.4)		350	477	527
		110	TL60-250	2	1225(124.9)		350	482	532
		115	TL60-250	2	1103(112.5)		350	487	537
120	TL60-300	2	1476(150.5)	418	560	610			
125	TL60-300	2	1373(140.0)	418	565	615			
130	TL60-300	2	1271(129.6)	418	570	620			
135	TL60-300	2	1168(119.1)	418	575	625			
140	TL60-300	2	1066(108.7)	418	580	630			
145	TL60-300	2	963(98.2)	418	585	635			
150	TL60-300	2	861(87.9)	418	590	640			
RESPYM	60	20	TM60-125	1	2116(215.7)	5640 (575.0)	93	135	185
		25	TM60-150	1	2057(209.7)		111	158	208
		30	TM60-200	1	2313(235.9)		149	201	251
		35	TM60-225	1	2154(219.6)		168	225	275
		40	TM60-250	1	2114(215.6)		186	248	298
		45	TM60-300	1	2275(232.0)		224	291	341
		50	TM60-350	1	2454(250.2)		261	333	383
		55	TM60-350	1	2139(218.1)		261	338	388
		60	TM60-200	2	2864(292.1)		298	380	430
		65	TM60-200	2	2589(264.0)		298	385	435
		70	TM60-225	2	2741(279.6)		334	426	476
		75	TM60-250	2	2775(283.0)		372	469	519
80	TM60-250	2	2555(260.6)	372	474	524			



Code	(D)	S
RESPYL -	60	80
RESPYM -	60	50

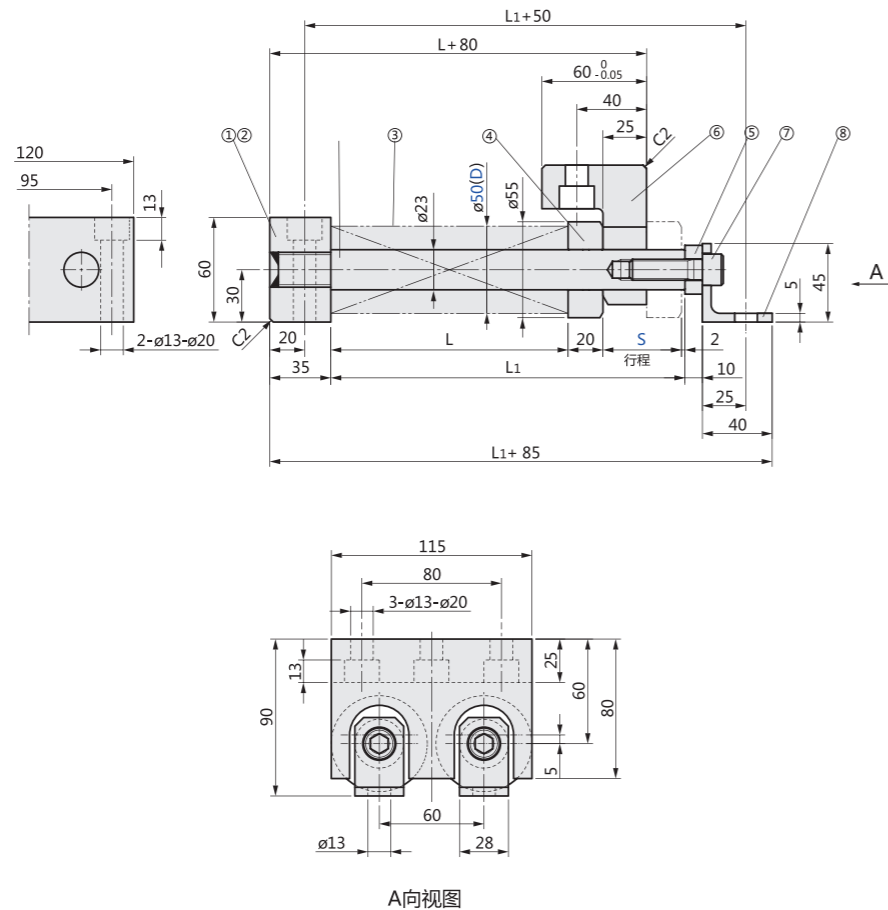
斜楔配件

斜楔配件



Code No.

RESPTL 50  
RESPTM 50



● 结构明细表

序号	名称	数量	材质及备注	序号	名称	数量	材质及备注
1	弹簧块	1	SS400	5	垫圈	2	SS400
2	弹簧导销	2	S45C HRC55以上	6	复位块	1	SS400
3	弹簧	2(4)	见表格	7	内六角螺栓	2	SCM435 M12×40
4	弹簧固定块	2	S45C	8	角铁	2	SS400

型号	(D)	S	弹簧			L	L <sub>1</sub>	
			规格	数量	初压 N(kgf)			终压 N(kgf)
RESPTL	50	20	TL50-100	2	2040 (208.0)	5400 (550.6)	68	110
		25	TL50-125	2	2040 (208.0)		85	132
		30	TL50-150	2	2160 (220.2)		102	154
		35	TL50-150	2	1456 (148.4)		119	181
		40	TL50-175	2	1536 (156.6)		136	203
		45	TL50-200	2	1596 (162.8)		170	242
		50	TL50-250	2	2040 (208.0)		247	286
		55	TL50-250	2	1700 (173.4)		291	296
		60	TL50-300	2	2020 (206.0)			
		65	TL50-300	2	1736 (177.0)			
70	TL50-300	2	1456 (148.4)					

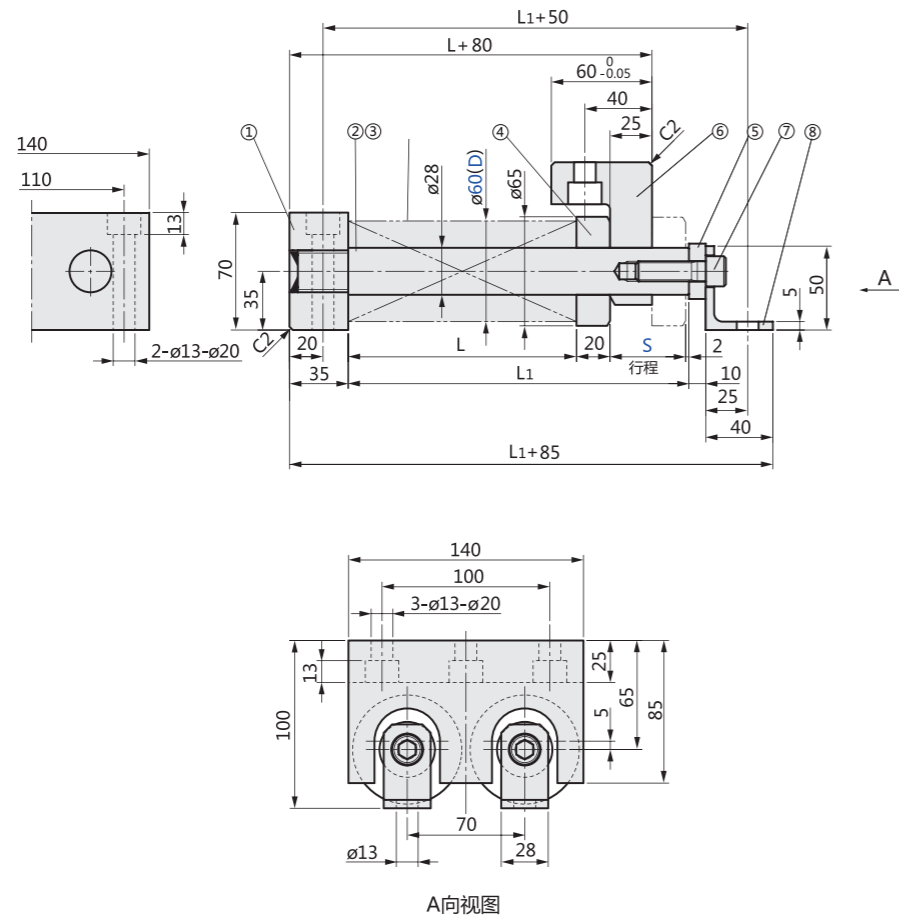
型号	(D)	S	弹簧			L	L <sub>1</sub>	
			规格	数量	初压 N(kgf)			终压 N(kgf)
RESPTM	50	20	TM50-125	2	2940 (299.8)	7840 (800.0)	93	135
		25	TM50-150	2	2857 (291.4)		111	158
		30	TM50-200	2	3215 (327.8)		149	201
		35	TM50-225	2	2993 (305.2)		168	225
		40	TM50-250	2	2940 (299.8)		186	248
		45	TM50-300	2	3160 (322.2)		224	291
		50	TM50-350	2	3409 (347.6)		261	333
		55	TM50-350	2	2972 (303.0)		298	380
		60	TM50-200	4	3980 (405.8)		385	426
		65	TM50-200	4	3597 (366.8)			
70	TM50-225	4	3809 (388.4)					



Code	(D)	S
RESPTL -	50	60
RESPTM -	50	30

Code No.

RESPTL 60  
RESPTM 60



● 结构明细表

序号	名称	数量	材质及备注	序号	名称	数量	材质及备注
1	弹簧块	1	SS400	5	垫圈	2	SS400
2	弹簧导销	2	S45C HRC55以上	6	复位块	1	SS400
3	弹簧	2(4)	见表格	7	内六角螺栓	2	SCM435 M12×40
4	弹簧固定块	2	S45C	8	角铁	2	SS400

型号	(D)	S	弹簧			L	L1	
			规格	数量	初压 N(kgf)			终压 N(kgf)
RESPTL	60	20	TL60-100	2	2928 (298.6)	7780 (793.4)	68	110
		25	TL60-125	2	2910 (296.8)		85	132
		30	TL60-150	2	2916 (297.4)		102	154
		35	TL60-150	2	2106 (214.8)		119	181
		40	TL60-175	2	2208 (225.2)		136	203
		45	TL60-200	2	2318 (236.4)		170	242
		50	TL60-250	2	2940 (299.8)		204	286
		55	TL60-250	2	2450 (249.8)		291	296
		60	TL60-300	2	2952 (301.0)			
		65	TL60-300	2	2542 (259.2)			
70	TL60-300	2	2132 (217.4)					


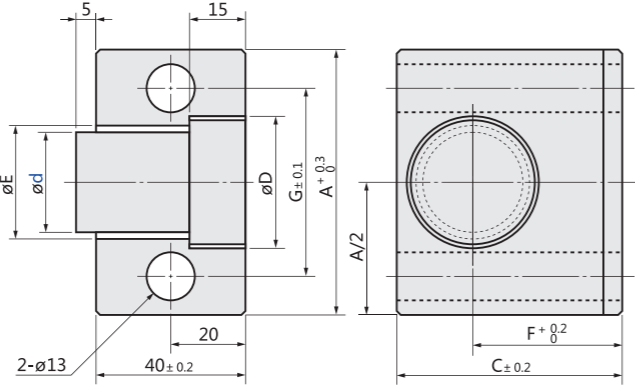
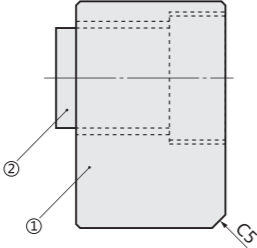
型号	(D)	S	弹簧			L	L1	
			规格	数量	初压 N(kgf)			终压 N(kgf)
RESPTM	60	20	TM60-125	2	4231 (431.4)	11280 (1150.0)	93	135
		25	TM60-150	2	4113 (419.4)		111	158
		30	TM60-200	2	4626 (471.8)		149	201
		35	TM60-225	2	4308 (439.2)		168	225
		40	TM60-250	2	4229 (431.2)		186	248
		45	TM60-300	2	4551 (464.0)		224	291
		50	TM60-350	2	4907 (500.4)		261	333
		55	TM60-350	2	4278 (436.2)		298	380
		60	TM60-200	4	5728 (584.2)		385	426
		65	TM60-200	4	5177 (528.0)			
70	TM60-225	4	5483 (559.2)					

Code	(D)	S
RESPTL	60	50
RESPTM	60	50

斜楔配件

斜楔配件

Code No.  
**UTTA**

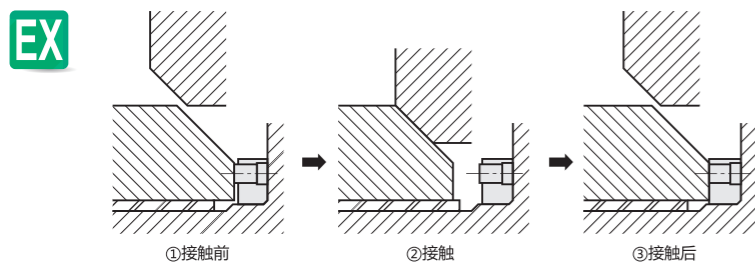




① **M 材质**  
SS400


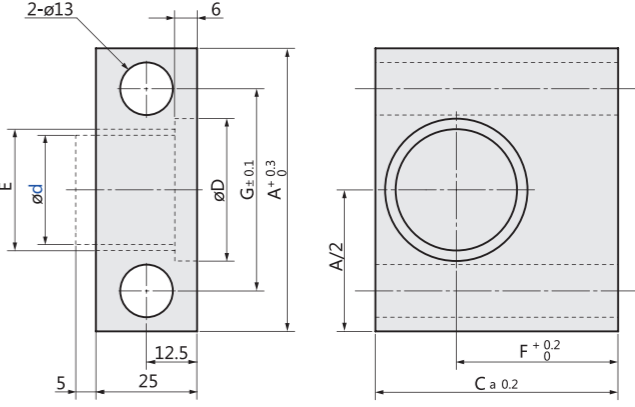
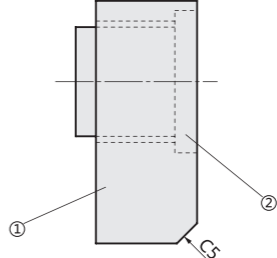
② **M 材质** **H 硬度**  
黑色聚胺酯 肖氏 A90

型号	d	A	C	D	E	F	G	负荷(N)
UTTA	27	70	60	35	30	40	50	5200
	36	80	70	45	40	45	60	9800

Code	d
UTTA -	27



Code No.  
**UTTU**

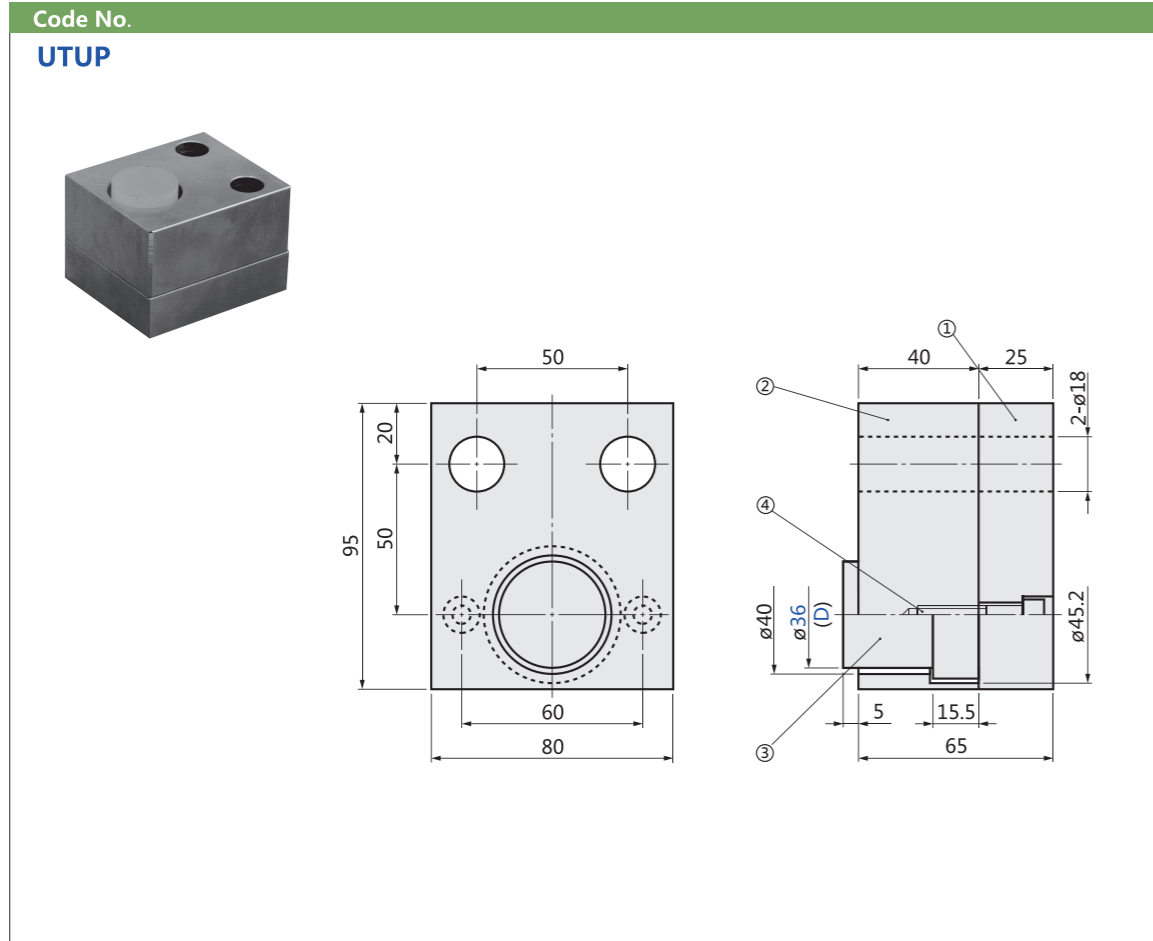




① **M 材质**  
SS400

② **M 材质** **H 硬度**  
黑色聚胺酯 肖氏 A90

型号	d	A	C	D	E	F	G	负荷(N)
UTTU	27	70	60	35.2	30	40	50	2100
	36	80	70	45.2	40	45	60	4200

Code	d
UTTU -	36



Note

● 结构明细表

序号	名称	数量	材质及备注	序号	名称	数量	材质及备注
1	垫板	1	SS400	3	聚胺酯限位块	1	黑色聚胺酯 肖氏A90
2	固定板	1	SS400	4	内六角螺栓	2	SCM435 M6×30

型号	(D)
UTUP	36

Code	(D)
UTUP -	36

Blank area for notes with horizontal lines.